



ТЕРРИТОРИАЛЬНЫЙ ОРГАН ФЕДЕРАЛЬНОЙ СЛУЖБЫ  
ГОСУДАРСТВЕННОЙ СТАТИСТИКИ  
ПО КАМЧАТСКОМУ КРАЮ

# Заработная плата и численность работников в организациях Камчатского края



январь-май 2023 года



ТЕРРИТОРИАЛЬНЫЙ ОРГАН  
ФЕДЕРАЛЬНОЙ СЛУЖБЫ  
ГОСУДАРСТВЕННОЙ СТАТИСТИКИ  
ПО КАМЧАТСКОМУ КРАЮ

# Заработная плата и численность работников в организациях

Камчатского края

январь-май 2023 года\*

- 01 Среднемесячная заработная плата работников организаций Камчатского края
- 02 Среднесписочная численность работников организаций
- 03 Темпы роста (снижения) среднесписочной численности работников организаций
- 04 Среднесписочная численность работников организаций по видам экономической деятельности

\* Ежемесячные данные оперативной статистики



# СРЕДНЕМЕСЯЧНАЯ ЗАРАБОТНАЯ ПЛАТА РАБОТНИКОВ ОРГАНИЗАЦИЙ КАМЧАТСКОГО КРАЯ

ЯНВАРЬ-МАЙ 2023 ГОДА

Среднемесячная номинальная  
начисленная заработная плата  
работников организаций

**109 103** рубля

**109,7%**

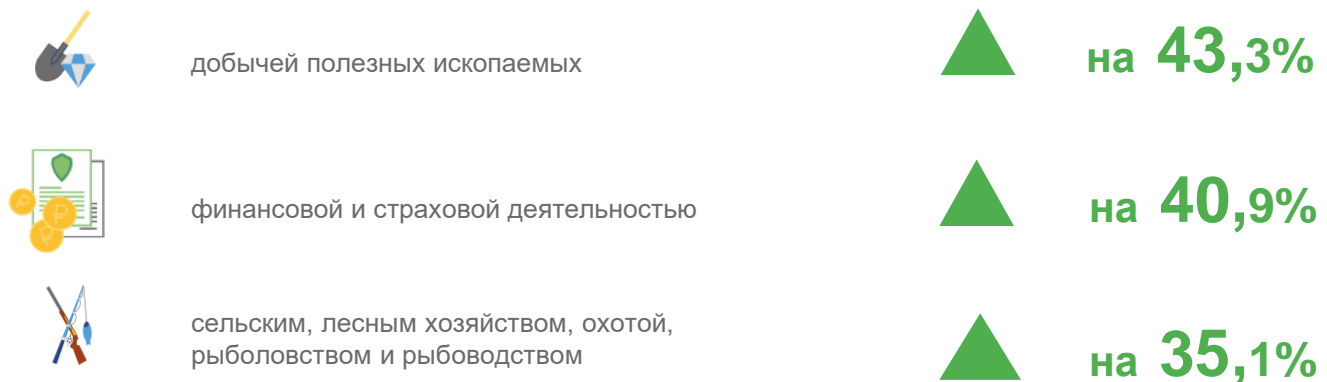
к январю-маю 2022 года

Реальная начисленная  
заработная плата

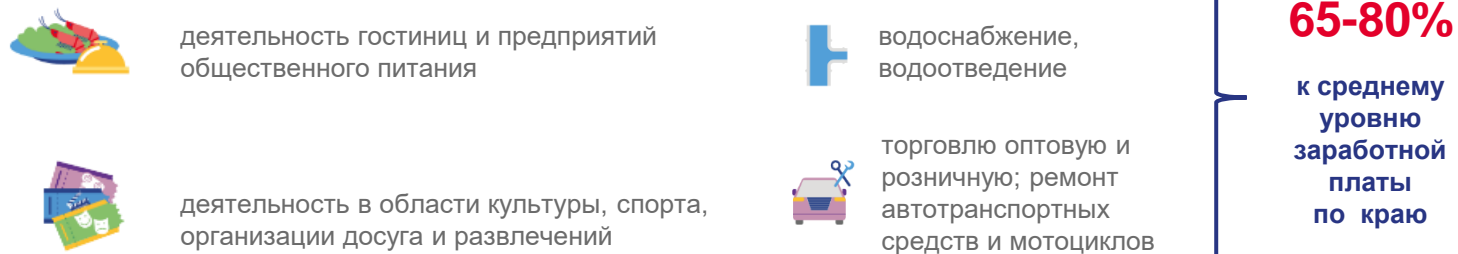
**101,0%**

к январю-маю 2022 года

Выше среднего уровня по краю начисленная заработная плата работников организаций, занятых



Размер начисленной заработной платы работников организаций, осуществляющих





# СРЕДНЕМЕСЯЧНАЯ ЗАРАБОТНАЯ ПЛАТА РАБОТНИКОВ ОРГАНИЗАЦИЙ КАМЧАТСКОГО КРАЯ

МАЙ 2023 ГОДА

Среднемесячная номинальная начисленная заработная плата работников организаций

**101,5%**

май 2023 года к маю 2022 года

Реальная начисленная заработная плата

**96,0%**

май 2023 года к маю 2022 года

Среднемесячная номинальная и реальная начисленная заработная плата работников организаций, в % к соответствующему месяцу предыдущего года





# СРЕДНЕСПИСОЧНАЯ ЧИСЛЕННОСТЬ РАБОТНИКОВ ОРГАНИЗАЦИЙ В КАМЧАТСКОМ КРАЕ

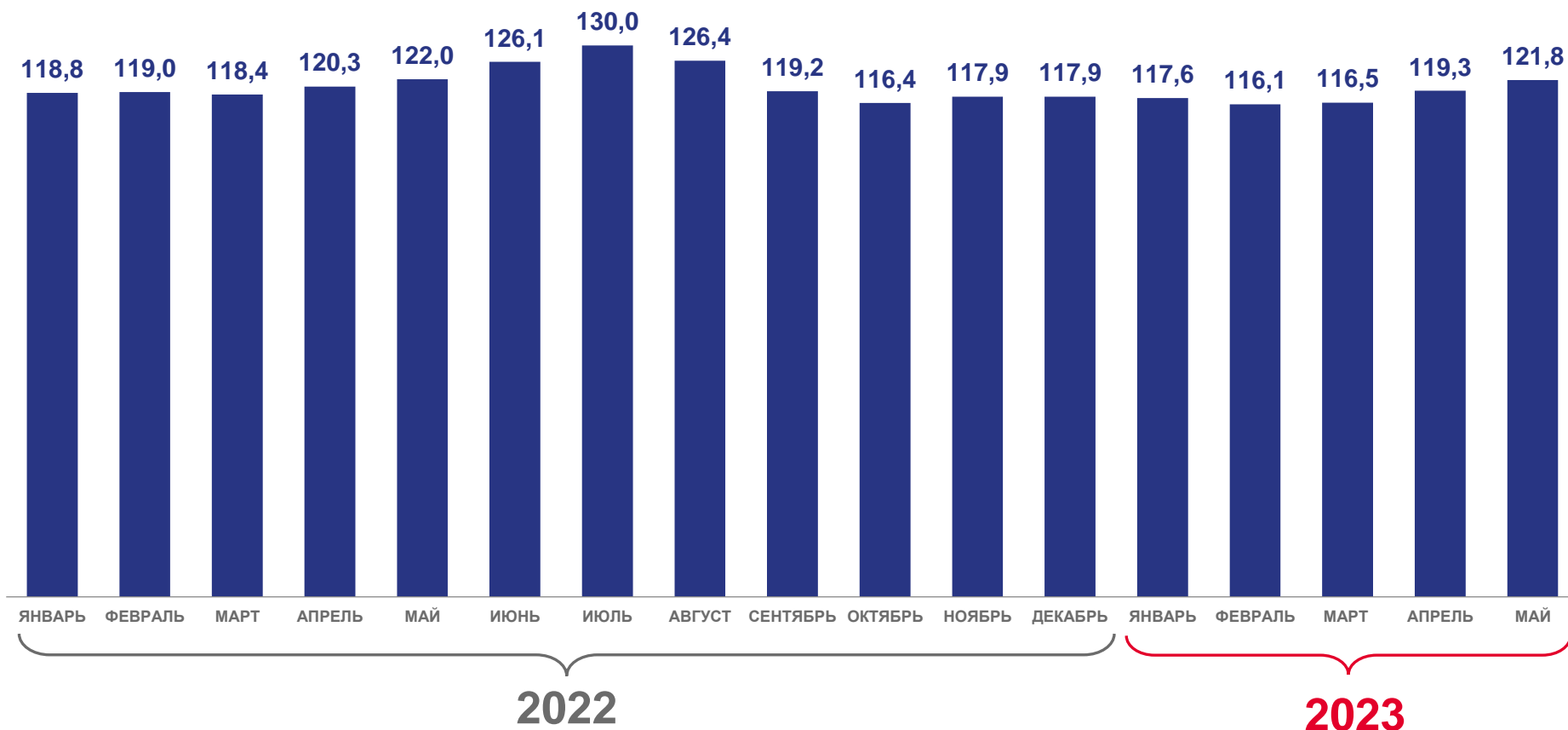
ТЫСЯЧ ЧЕЛОВЕК

май 2023 года

121,8

январь-май  
2023 года

117,6





# ТЕМПЫ РОСТА (СНИЖЕНИЯ) СРЕДНЕСПИСОЧНОЙ ЧИСЛЕННОСТИ РАБОТНИКОВ ОРГАНИЗАЦИЙ В КАМЧАТСКОМ КРАЕ

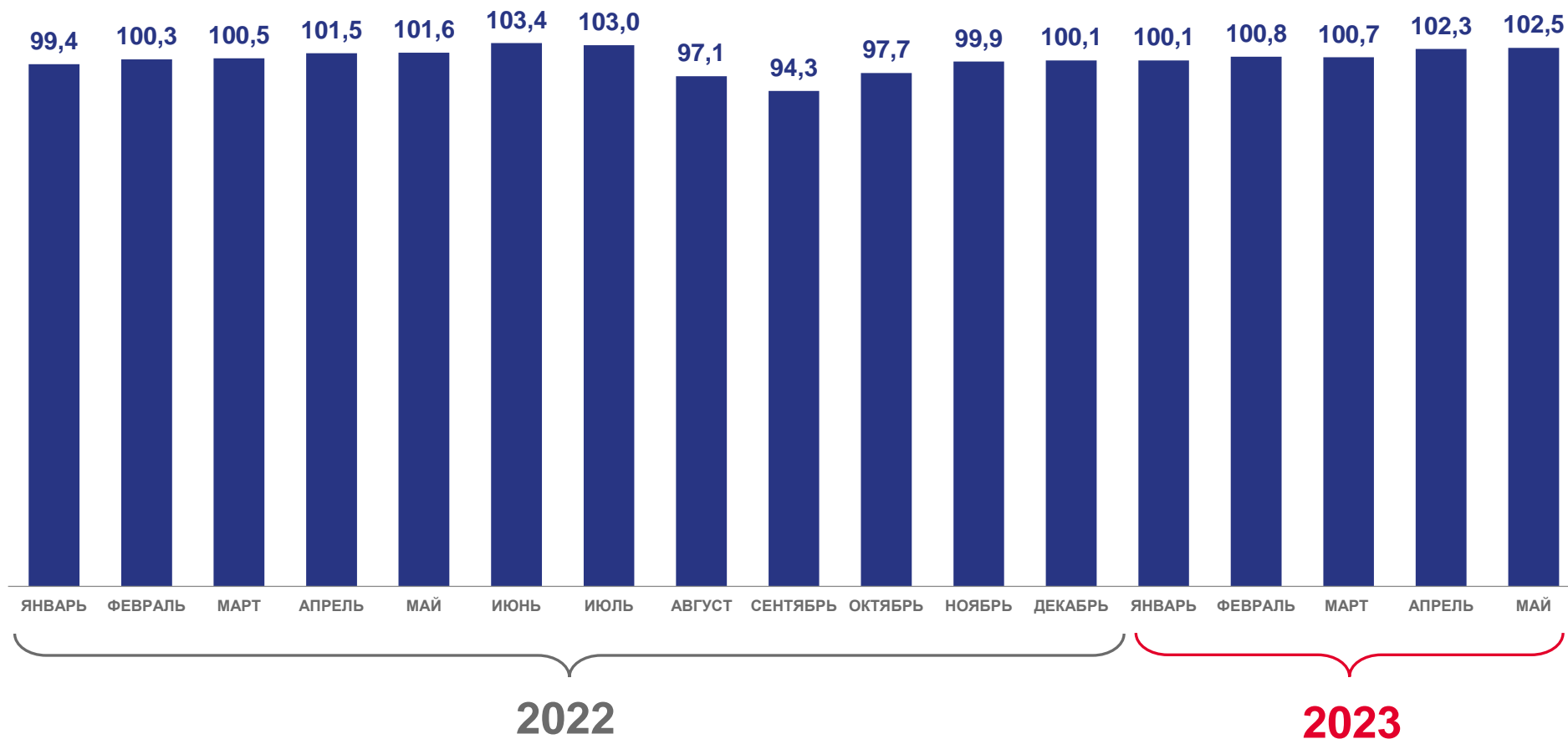
В % К ПРЕДЫДУЩЕМУ МЕСЯЦУ

май 2023 года  
к маю 2022 года

**99,7%**

январь-май 2023 года  
к январю-маю  
2022 года

**98,4%**





# СРЕДНЕСПИСОЧНАЯ ЧИСЛЕННОСТЬ РАБОТНИКОВ ОРГАНИЗАЦИЙ ПО ВИДАМ ЭКОНОМИЧЕСКОЙ ДЕЯТЕЛЬНОСТИ ПО КАМЧАТСКОМУ КРАЮ

МАЙ 2023 ГОДА, ТЫСЯЧ ЧЕЛОВЕК

Всего по Камчатскому краю

**121,8** ТЫС. ЧЕЛОВЕК

